

Basic control switches

สวิตช์ทั่วไป

LIVING



L4001 L4003 L4001/2, L4001L/2,
L4003L/2, L4003L/2



L4005 L4005/2
L4005L L4005L/2

LIGHT



N4001 N4001/2 N4005 N4005/2
N4003 N4003/2



N4001L N4001L/2 N4005L N4005L/2
N4003L N4003L/2

LIGHT TECH



NT4001 NT4001/2 NT4005 NT4005/2
NT4003 NT4003/2



NT4001L NT4001L/2 NT4005L NT4005L/2
NT4003L NT4003L/2

SWITCH AND PUSHBUTTON

สวิตช์ 16A 250V a.c.

Item code	Descriptions
L4001	1P 16A switch
N4001	สวิตช์ทางเดียว ขนาด 1 ช่อง
NT4001	
L4003	1P 16A two-way switch
N4003	สวิตช์สองทาง ขนาด 1 ช่อง
NT4003	
L4005	1P-NO 10A pushbutton
N4005	สวิตช์แบบกด (10A) ขนาด 1 ช่อง
NT4005	
L4001/2	1P 16A switch
N4001/2	สวิตช์ทางเดียว ขนาด 2 ช่อง
NT4001/2	
L4003/2	1P 16A two-way switch
N4003/2	สวิตช์สองทาง ขนาด 2 ช่อง
NT4003/2	
L4005/2	1P-NO 10A pushbutton
N4005/2	สวิตช์แบบกด (10A) ขนาด 2 ช่อง
NT4005/2	

SWITCH AND PUSHBUTTON WITH LAMP

สวิตช์ 16A 250V a.c. มีไฟสัญญาณ

Item code	Descriptions
L4001L	1P 16A switch with lamp
N4001L	สวิตช์ทางเดียว มีไฟสัญญาณ ขนาด 1 ช่อง
NT4001L	
L4003L	1P 16A two-way switch with lamp
N4003L	สวิตช์สองทาง มีไฟสัญญาณ ขนาด 1 ช่อง
NT4003L	
L4005L	1P-NO 10A pushbutton with lamp
N4005L	สวิตช์แบบกด มีไฟสัญญาณ (10A) ขนาด 1 ช่อง
NT4005L	
L4001L/2	1P 16A switch with lamp
N4001L/2	สวิตช์ทางเดียว มีไฟสัญญาณ ขนาด 2 ช่อง
NT4001L/2	
L4003L/2	1P 16A two-way switch with lamp
N4003L/2	สวิตช์สองทาง มีไฟสัญญาณ ขนาด 2 ช่อง
NT4003L/2	
L4005L/2	1P-NO 10A pushbutton with lamp
N4005L/2	สวิตช์แบบกด มีไฟสัญญาณ (10A) ขนาด 2 ช่อง
NT4005L/2	

Interchangeable key cover

ฝาครอบสวิตช์

LIVING



L4911

L4911/2

L4911/3

L4915



L4915/2

L4915/3

L4911/15

KEY COVER FOR SWITCH

ฝาครอบสวิตช์

Item code Descriptions

L4911	1 module - for items L4001/0, L4003/0
N4911	ขนาด 1 ช่อง สำหรับสวิตช์ L4001/0, L4003/0
NT4911	
L4911/2	2 modules - for items L4001/0, L4003/0
N4911/2	ขนาด 2 ช่อง สำหรับสวิตช์ L4001/0, L4003/0
NT4911/2	
L4911/3	3 modules - for items L4001/0, L4003/0
N4911/3	ขนาด 3 ช่อง สำหรับสวิตช์ L4001/0, L4003/0
NT4911/3	
L4911/15	1.5 modules - for items L4001/0, L4003/0
	ขนาด 1.5 ช่อง สำหรับสวิตช์ L4001/0, L4003/0

LIGHT



N4911

N4911/2

N4911/3



N4915

N4915/2

N4915/3

KEY COVER FOR PUSH BUTTON

ฝาครอบสวิตช์แบบกด

Item code Descriptions

L4915	1 module - with diffuser
N4915	for pushbutton L4005/0
NT4915	ขนาด 1 ช่อง สำหรับสวิตช์กด L4005/0
L4915/2	2 modules - with diffuser
N4915/2	for pushbutton L4005/0
NT4915/2	ขนาด 2 ช่อง สำหรับสวิตช์กด L4005/0
L4915/3	3 modules - with diffuser
N4915/3	for pushbutton L4005/0
NT4915/3	ขนาด 3 ช่อง สำหรับสวิตช์กด L4005/0

LIGHT TECH



NT4911

NT4911/2

NT4911/3



NT4915

NT4915/2

NT4915/3

Interchangeable key cover and controls

ฝาครอบสวิตช์ และฐานสวิตช์

LIGHT KRISTALL



N4932

N4932/2

N4932/3

INTERCHANGEABLE KRISTALL KEY COVER

For all controls

ฝาครอบสวิตช์คริสตอล

Item code	Descriptions
N4932	1 module - for items L4001/0, L4003/0 ขนาด 1 ช่อง สำหรับสวิตช์ L4001, L4003/0
N4932/2	2 modules - for items L4001/0, L4003/0 ขนาด 2 ช่อง สำหรับสวิตช์ L4001, L4003/0
N4932/3	3 modules - for items L4001/0, L4003/0 ขนาด 3 ช่อง สำหรับสวิตช์ L4001, L4003/0

LIGHTABLE CONTROLS



L4001/0

L4003/0

L4005/0

LIGHTABLE CONTROLS


To be completed with key cover - screw terminal

ฐานสวิตช์แบบสกรูล็อคสาย 16A 250V a.c.

Item code	Descriptions
L4001/0	1P 16A switch สวิตช์ทางเดียว
L4003/0	1P 16A two-way switch สวิตช์สองทาง
L4005/0	1P-NO 10A pushbutton สวิตช์แบบกด 1NO (10A)

* ใช้ร่วมกับฝาครอบสวิตช์ในหน้า 45

ILLUMINATED SYMBOL FOR LIVING SERIE




ILLUMINATED SYMBOL FOR INTERCHANGEABLE KEY COVER

Choose a symbol (A-R) to complete with the key cover code, e.g. L4921A = key cover with lighting symbol


สัญลักษณ์สำหรับฝาครอบสวิตช์แบบมีสัญลักษณ์เรืองแสง

เลือกสัญลักษณ์ (A-R) ใส่ต่อท้ายรหัสสินค้า เช่น ต้องการสวิตช์ขนาด 1 ช่อง สัญลักษณ์รูปหลอดไฟ A รุ่น Living ให้ระบุ L4921A

ILLUMINATED SYMBOL FOR LIGHT SERIE



ILLUMINATED SYMBOL FOR LIGHT TECH SERIE



Interchangeable key cover with symbol

ฝาครอบสวิตช์แบบมีสัญลักษณ์เรืองแสง

LIVING



L4921..

L4921/2..

L4925..

L4925/2..



L4931/2..

L4931/3..

LIGHT



N4921L..

N4921L/2..

N4925L..


N4925L/2..



N4931/2..

N4931/3..

LIGHT TECH



NT4921L..

NT4921L/2..

NT4925L..

NT4925L/2..



NT4931/2TH

NT4931/3TH

INTERCHANGEABLE KEY COVER

With illuminated symbol

ฝาครอบสวิตช์แบบมีสัญลักษณ์เรืองแสง

Item code	Descriptions
L4921..	1 module
N4921L..	ขนาด 1 ช่อง มีไฟสัญญาณ
NT4921L..	
L4921/2..	2 modules
N4921L/2..	ขนาด 2 ช่อง มีไฟสัญญาณ
NT4921L/2..	
L4925..	for pushbutton - 1 module
N4925L..	ขนาด 1 ช่อง ทางเดียว มีไฟสัญญาณ
NT4925L..	
L4925/2..	for pushbutton - 2 modules
N4925L/2..	ขนาด 2 ช่อง ทางเดียว มีไฟสัญญาณ
NT4925L/2..	

INTERCHANGEABLE METAL KEY COVER FOR ALL CONTROLS

ฝาครอบสวิตช์แบบโลหะ

Item code	Descriptions
L4931/2..	2 modules
N4931/2..	ขนาด 2 ช่อง สำหรับสวิตช์
NT4931/2TH	
L4931/3..	3 modules
N4931/3..	ขนาด 3 ช่อง สำหรับสวิตช์
NT4931/3TH	

*See page 42

*กรุณาดูหน้า 42

Control devices

อุปกรณ์ควบคุม

LIVING



L4002 L4012 L4022 L4027 L4004



L4016 L4028H

LIGHT



N4002 N4012 N4022 N4027 N4004



N4016 N4028H

LIGHT TECH



NT4002 NT4012 NT4022 NT4027 NT4004



NT4016

SWITCHES (16A)

สวิตช์ (16A)

Item code	Descriptions
L4002	two-pole illuminated
N4002	ทางเดียว 2 ขั้วสาย
NT4002	
L4012	two-pole with key
N4012	ถูกแฉทางเดียว 2 ขั้วสาย
NT4012	

TWO-WAY SWITCH (16AX)

สวิตช์ 2 ทาง (16AX)

Item code	Descriptions
L4022	1P with key
N4022	ถูกแฉ 2 ทาง 1 ขั้วสาย
NT4022	

CHANGEOVER SWITCH (16A)

สวิตช์ปรับเปลี่ยน (16A)

Item code	Descriptions
L4027	with 3 positions 1-0-2
N4027	1-0-2 กดเปิดได้ทีละปุ่ม
NT4027	
L4028H	with 3 positions for hotel installation-room condition indications
N4028H	"Please do not disturb" and "Please make-up the room" สามทาง (1-0-2) สำหรับโรงแรมและรีสอร์ท มีความ "Please do not disturb" และ "Please make-up the room" ใช้ร่วมกับ L4373H, N4373H

INTERMEDIATE SWITCH (16AX)

สวิตช์ (16AX)

Item code	Descriptions
L4004	intermediate switch illuminated
N4004	กลางทาง
NT4004	

ROTARY SWITCH (3A)

สวิตช์เลือก 4 ตำแหน่ง (3A)

Item code	Descriptions
L4016	selector-4 positions for controlling
N4016	air conditions, fan control, etc.
NT4016	สวิตช์เลือก 4 ตำแหน่ง ใช้สำหรับควบคุมพัดลมชนิดที่มี 4 สาย 3 ระดับความเร็วเท่านั้น

Control devices

อุปกรณ์ควบคุม

LIVING



L4034 L4036 L4037 L4033



L4038R L4038V L4040

LIGHT



N4034 N4036 N4037 N4033



N4038R N4038V N4040

LIGHT TECH



NT4034 NT4036 NT4037 NT4033



NT4038R NT4038V NT4040

PUSHBUTTONS (10A)

สวิตช์แบบกด 10A 250V a.c.

Item code	Descriptions
L4034	1P-NC illuminated
N4034	แบบหน้าสัมผัสปกติปิด (NC)
NT4034	
L4036	double 1P-NO + 1P-NO
N4036	แบบ 2 หน้าสัมผัส (2NO) กดได้พร้อมกันทั้ง 2 ปุ่ม
NT4036	
L4037	double interlocked 1P-NO + 1P-NO
N4037	แบบ 2 หน้าสัมผัสพร้อมระบบ interlock มีลูกศรขึ้นลง (2NO)
NT4037	(กดได้ทีละปุ่ม)
L4033	1P-NO pull pushbutton
N4033	แบบใช้เชือกดึง (1NO)
NT4033	
L4038R	1P-NO + red pilot light - to complete with
N4038R	lamp item 11250L, 11251L, 11252L
NT4038R	แบบมีไฟสัญญาณสีแดง (1NO) ใช้กับสัญญาณไฟรหัส 11250L, 11251L, 11252L
L4038V	1P-NO + green pilot light - to complete with
N4038V	lamp item 11250LV, 11251L, 11252L
NT4038V	แบบมีไฟสัญญาณสีเขียว (1NO) ใช้กับสัญญาณไฟรหัส 11250LV, 11251L, 11252L
L4040	1P-NO + illuminated name plate -
N4040	to complete with lamp item L4743/12,
NT4040	L4743/24, L4744/230, L4744/230V ขนาดใหญ่พร้อมมีป้ายชื่อ (1NO) ใช้กับสัญญาณไฟรหัส L4743/12, L4743/24, L4744/230, L4744/230V

Dimmer switches

สวิตช์หรี่ไฟ

LIVING



L4406

L4402




L4413

L4401

L4407

LIGHT



N4406

N4402



N4413

N4401

N4407

LIGHT TECH



NT4406

NT4402



NT4413

NT4401

NT4407

DIMMER (230V - 50HZ)

สวิตช์หรี่ไฟ (230V - 50HZ)

Item code	Descriptions
L4406	for resistive load 100÷500W
N4406	แบบหมุนขนาด 1 ช่อง สำหรับหลอดไส้ 100-500W เท่านั้น
NT4406	ไม่มีสวิตช์เปิด-ปิด
L4402	for resistive load with built-in
N4402	two-way switch 60÷500W
NT4402	แบบหมุนขนาด 1 ช่อง ต่อพ่วงได้ 2-3 ทาง โดยใช้สวิตช์ 2 ทาง L/N/NT 4003 สำหรับหลอดไส้ 60-500W เท่านั้น และมีสวิตช์เปิด-ปิดในตัวพร้อมฟิวส์ป้องกัน
L4413	for resistive load and transformer 60÷500VA
N4413	แบบกดขนาด 2 ช่อง ต่อพ่วงได้หลายทาง โดยใช้สวิตช์แบบกด
NT4413	L/N/NT 4005 สำหรับหลอดไส้หรือหลอดฮาโลเจน พร้อมฟิวส์ป้องกัน
L4401	for resistive load and transformer 60÷500VA
N4401	แบบกดและหมุนขนาด 2 ช่อง ต่อพ่วงได้หลายทาง โดยใช้สวิตช์แบบกด
NT4401	L/N/NT 4005 สำหรับหลอดไส้หรือหลอดฮาโลเจน พร้อมฟิวส์ป้องกัน
L4407	touch dimmer for electronic
N4407	transformers (L4405/60-L4405/105)
NT4407	แบบกด ขนาด 2 ช่อง ต่อพ่วงได้หลายทางโดยใช้สวิตช์แบบกด ใช้ร่วมกับหม้อแปลงอิเล็กทรอนิกส์ L4405/60 และ L4405/105 พร้อมฟิวส์ป้องกัน

Dimmer switches

สวิตช์หรี่ไฟ

LIVING



L4416

LIGHT



N4416

LIGHT TECH



NT4416

ELECTRICAL TRANSFORMER AND FUSE

L4405/60
L4405/105

DIMMER (230V - 50HZ)

สวิตช์หรี่ไฟ (230V - 50HZ)

Item code Descriptions

L4416	to increase the installed power controlled by
N4416	dimmer items L/N/NT4413,
NT4416	L/N/NT4403 and L/N/NT4412
	แบบต่อพ่วง ขนาด 2 ช่อง สำหรับต่อพ่วงกับ L/N/NT4413, และ L/N/NT4401 เพื่อเพิ่มโหลดได้สูงสุดถึง 1500VA

ELECTRONIC TRANSFORMER

หม้อแปลงอิเล็กทรอนิกส์*

Item code Descriptions

L4405/60	for low voltage halogen lamps 230V a.c. 12V 20÷60W สำหรับหลอดฮาโลเจน 12V 20-60W
L4405/105	for low voltage halogen lamps 230V a.c. 12V 35÷105W สำหรับหลอดฮาโลเจน 12V 35-105W

*For more technical information, please see page 141

ดูรายละเอียดเพิ่มเติมได้จากข้อมูลเทคนิค หน้า 141

ตารางการเลือกใช้สวิตช์หรี่ไฟ

ชนิดของโหลด	พิกัดโหลด	ตัวอย่างการใช้งาน	Item code
หลอดไส้	60-500W	หลอดไส้ 100W สูงสุด 5 หลอด	L/N/NT4402
หลอดไส้	100-500W	หลอดไส้ 100W สูงสุด 5 หลอด	L/N/NT4406
หลอดไส้ หรือหลอดฮาโลเจน (หม้อแปลงขนาดเท่านี้)	60-500VA	หลอดไส้ 100W สูงสุด 5 หลอด หรือหลอดฮาโลเจน 50W สูงสุด 5 ชุด	L/N/NT4401
หลอดไส้ หรือหลอดฮาโลเจน (หม้อแปลงขนาดเท่านี้)	60-500VA	หลอดไส้ 100W สูงสุด 5 หลอด หรือหลอดฮาโลเจน 50W สูงสุด 5 ชุด	L/N/NT4413
หลอดไส้ หรือหลอดฮาโลเจน (หม้อแปลงขนาดเท่านี้)	60-500VA	หลอดไส้ 100W สูงสุด 5 หลอด หรือหลอดฮาโลเจน 50W สูงสุด 5 ชุด เพื่อพ่วงขยายโหลด	L/N/NT4416
หลอดฮาโลเจน (หม้อแปลงอิเล็กทรอนิกส์เท่านี้)	60-250VA	หลอดฮาโลเจน 50W สูงสุด 3 ชุด	L/N/NT4407

ข้อควรระวัง

- 1) ไม่ควรใช้สวิตช์หรี่ไฟควบคุมหลอดไฟหลายชนิดในวงจรเดียว
- 2) ไม่ควรติดตั้งสวิตช์หรี่ไฟมากกว่า 1 ตัว ในหน้ากากลอดไฟเดียวกัน
- 3) ห้ามมิให้ใช้สวิตช์หรี่ไฟที่ควบคุมเฉพาะหลอดฮาโลเจนชนิดหม้อแปลงขนาดไปควบคุมหลอดฮาโลเจนชนิดหม้อแปลงอิเล็กทรอนิกส์

Electronic control devices

สวิตช์อัตโนมัติ รีโมทคอนโทรล

LIVING



L4431 L4432



L4425 L4426

LIGHT



N4431 N4432



N4425 N4426

LIGHT TECH



NT4431 NT4432 NT4425 NT4426

REMOTE CONTROL



4482/7 4482/16

PASSIVE IR SWITCHES

สวิตช์อัตโนมัติ ระบบอินฟราเรด IR*

Item code	Descriptions
L4431	IR switch 230V 200VA
N4431	ขนาด 1 ช่อง 200VA
NT4431	
L4432	with auto-man-OFFselector
N4432	and built-in 6A cosj 1
NT4432	ขนาด 2 ช่อง พร้อมสวิตช์ปรับอัตโนมัติ เปิด-ปิด 6A

ACTIVE IR REMOTE CONTROL SYSTEM

สวิตช์อัตโนมัติ ระบบอินฟราเรด IR ควบคุมด้วยรีโมทคอนโทรล

Item code	Descriptions
L4425	1 channel receiver with relay
N4425	ภาครับสัญญาณ ชนิด 1 ช่องสัญญาณควบคุม พร้อมรีเลย์
NT4425	(ใช้ร่วมกับ L/N/NT4413 เพื่อรีไฟได้)
L4426	2 channels receiver with relay
N4426	ภาครับสัญญาณ ชนิด 2 ช่องสัญญาณควบคุม พร้อมรีเลย์
NT4426	

REMOTE CONTROL

รีโมทคอนโทรล

Item code	Descriptions
4482/7	7 channel IR remote control powered with two 1.5V batteries type AAA รีโมท ขนาด 7 ช่องสัญญาณ
4482/16	16 channel IR remote control powered with two 1.5V batteries type AAA รีโมท ขนาด 16 ช่องสัญญาณ

*For more technical information, please see page 142

ดูรายละเอียดเพิ่มเติมได้จากข้อมูลเทคนิค หน้า 142

Keycard

คีย์การ์ด

LIVING




L4545



L4531
L4532

LIGHT



N4545

LIGHT TECH



NT4545

KEY TAG



L4546

KEY TAG SWITCH

สวิตช์เสียบการ์ด

Item code	Descriptions
L4545	time-lag switching off - max. load 30VA
N4545	230V a.c. - 3 modules
NT4545	สวิตช์เสียบการ์ด แบบหน่วงเวลาปิด
L4546	Key tag personalizable with key holder การ์ดพร้อมพวงกุญแจ

KEY PAD

สวิตช์ตั้งรหัสล็อค

Item code	Descriptions
L4531	key pad switch type (ON/OFF contact) control 6A resistive load อุปกรณ์ตั้งรหัสล็อค 6A (NO + NC)
L4532	as above - pushbutton function อุปกรณ์ตั้งรหัสล็อคแบบหน่วงเวลา 6A (NO)

Sockets

เต้ารับไฟฟ้า

LIVING



L4125

L4126

L4185



L4128

L4188


LIGHT



N4125

N4126

N4185



N4128

N4188

LIGHT TECH



NT4125

NT4126

NT4185



NT4128

NT4188

EURO-AMERICAN STANDARD SOCKETS (127V - 230V)

เต้ารับไฟฟ้ามาตรฐานยูนิเวอร์แซล

Item code	Descriptions
L4125	2P-16A
N4125	เตี้ยว ขากลม + ขาแบน ขนาด 1 ช่อง
NT4125	
L4126	2P+T-16A
N4126	เตี้ยว ขากลม + ขาแบน + สายดิน ขนาด 2 ช่อง
NT4126	
L4185	2P+T-16A Duplex socket
N4185	คู่ ขากลม + ขาแบน + สายดิน ขนาด 3 ช่อง
NT4185	

AMERICAN STANDARD SOCKETS (127V - 230V)

เต้ารับไฟฟ้ามาตรฐานอเมริกัน

Item code	Descriptions
L4128	2P+T-15A
N4128	เตี้ยว ขาแบน + สายดิน ขนาด 2 ช่อง
NT4128	
L4188	2P+T-15A Duplex socket
N4188	คู่ ขาแบน + สายดิน ขนาด 3 ช่อง
NT4188	

Sockets, shaver socket

เต้ารับไฟฟ้า และเต้ารับไฟเครื่องโกนหนวด

LIVING



L4141

GERMAN STANDARD SOCKETS (230V)

เต้ารับไฟฟ้ามาตรฐานเยอรมัน

Item code	Descriptions
L4141	2P+E 16A UNEL German
N4141	เดี่ยว ชากลม + สายดิน ขนาด 2 ช่อง
NT4141	



L4177

SHAVER SOCKET

เต้ารับไฟเครื่องโกนหนวด

Item code	Descriptions
L4177	outlet 115/230V a.c.
N4177	เดี่ยว ชากลมและแบน 115/230V ขนาด 3 ช่อง
NT4177	พร้อมหม้อแปลงรับโหลดได้สูงสุด 20 VA

LIGHT



N4141



N4177

LIGHT TECH



NT4141



NT4177

TV + SAT sockets

เต้ารับทีวี

LIVING



L4202D
L4202P

L4269F



L4211D

LIGHT



N4202D

N4269F



N4211D

LIGHT TECH



NT4202D
NT4202P

NT4269F

NT4211D

ACCESSORIES



75RT(N)

S2133

TV SOCKETS*

เต้ารับโทรทัศน์*

Item code	Descriptions
L4202D	shunted for remotely fed male
N4202D	แบบต่อขนานแกนกลางเป็นตัวผู้ ขนาด 1 ช่อง
NT4202D	
L4202P	pass-through male
N4202P	แบบต่ออนุกรมแกนกลางเป็นตัวผู้ ขนาด 1 ช่อง
NT4202P	
L4269F	connectors F type
N4269F	แบบแกนกลางเป็นตัวผู้ พร้อมเกลียวล็อกสาย
NT4269F	ขนาด 1 ช่อง
L4211D	double coaxial shunted jack for TV
N4211D	and FM-LMC reception
NT4211D	แบบต่อขนาน พร้อมเต้ารับสัญญาณ FM

*For more technical information, please see page 150-151

ดูรายละเอียดเพิ่มเติมได้จากข้อมูลเทคนิค หน้า 150-151

DEVICE COMMON TO THE THREE SERIES

อุปกรณ์สำหรับทีวี ทั้ง 3 รุ่น

Item code	Descriptions
75RT (N)	terminal resistance for item L4201P/2 and N4201P/2 ตัว Terminate 75 โอห์ม ใช้กับอุปกรณ์รหัส L4201P/2 และ N4201P/2
S2133	TV plug ปลั๊กทีวี ตัวเมีย

Data and telephone sockets

เต้ารับโทรศัพท์ คอมพิวเตอร์ และอุปกรณ์เชื่อมต่อสัญญาณ

LIVING



L4279/5E
L4279/6



L4261AT5



L4262/5E
L4262/6



L4258/11N
L4258/12



L4254/50

LIGHT



N4279/5E
N4279/6



N4261AT5



N4262/5E
N4262/6



N4258/11N
N4258/12



N4254/50

LIGHT TECH



NT4279/5E
NT4279/6



NT4261AT5



NT4262/5E
NT4262/6



NT4258/11N
NT4258/12

TELEPHONE ACTUATOR



F461/2

RJ45 CONNECTORS*

เต้ารับโทรศัพท์และคอมพิวเตอร์

Item code	Descriptions
L4279/5E	RJ45 connector, toolless type, cat. 5E UTP
N4279/5E	คอมพิวเตอร์ RJ45 cat. 5E ล็อคสายแบบกดยึดอัตโนมัติ
NT4279/5E	
L4279/6	RJ45 connector, toolless type, cat. 6 UTP
N4279/6	คอมพิวเตอร์ RJ45 cat. 6 ล็อคสายแบบกดยึดอัตโนมัติ
NT4279/6	
L4261AT5	Systimax® PowersUM® MPS100E Information Outlet, for cat. 5E
N4261AT5	คอมพิวเตอร์ RJ45, cat. 5E แบบแผ่นล็อคสาย
NT4261AT5	พร้อมช่องใส่ข้อความ
L4262/5E	110 type connection, cat. 5E
N4262/5E	คอมพิวเตอร์ RJ45 cat. 5E
NT4262/5E	แบบใช้เครื่องมือเข้าสาย
L4262/6	110 type connection, cat. 6
N4262/6	คอมพิวเตอร์ RJ45 cat. 6
NT4262/6	แบบใช้เครื่องมือเข้าสาย

RJ11 / RJ12 CONNECTORS

เต้ารับโทรศัพท์

Item code	Descriptions
L4258/11N	RJ11-K10 type connection
N4258/11N	4 สาย RJ11 แบบหมุนล็อค
NT4258/11N	
L4258/12	RJ12 -K10 type connection
N4258/12	6 สาย RJ12 แบบหมุนล็อค
NT4258/12	

BNC CONNECTORS

อุปกรณ์เชื่อมต่อสัญญาณ

Item code	Descriptions
L4254/50	50 W to crimp
N4254/50	BNC, 50 โอห์ม

TELEPHONE ACTUATOR

อุปกรณ์สั่งการทำงานทางโทรศัพท์

Item code	Descriptions
F461/2	Telephone Actuator with 2 independent relays(C1-C2). Power supply 230V a.c. 3 DIN modules สั่งงานได้ 2 วงจรแยกกัน

Analog/digital thermostats & timer, alarm clock

อุปกรณ์ควบคุมอุณหภูมิแอร์ และอุปกรณ์ตั้งเวลาปลุก

LIVING



L4441



L4442



L4461



L4466



L4470

LIGHT



N4441



N4442



N4461



N4466



N4470

LIGHT TECH



NT4441



NT4442



NT4461



NT4466



NT4470

ROOM THERMOSTATS

อุปกรณ์ควบคุมอุณหภูมิ (แอร์)

Item code	Descriptions
L4441	heating/air-conditioning
N4441	ขนาด 2 ช่อง 5-30 °C ไม่สามารถปรับความเร็วพัดลมได้
NT4441	
L4442	heating/air-conditioning
N4442	with changeover switch
NT4442	ขนาด 2 ช่อง 5-30 °C พร้อมสวิตช์เปิด-ปิด ไม่สามารถปรับความเร็วพัดลมได้

TIMER AND PROGRAMMER

อุปกรณ์อิเล็กทรอนิกส์สำหรับตั้งเวลา

Item code	Descriptions
L4461	Timer 1-12 minutes 6A cosφ 1
N4461	ตั้งหน่วงเวลา 1-12 นาที 6A
NT4461	
L4466	Programmer 4 cycles ON-OFF
N4466	8A cosφ 1
NT4466	ตั้งโปรแกรมเปิด-ปิดวงจร สูงสุดถึง 7 วัน สำหรับ 1 วงจร 8A

ALARM CLOCK

นาฬิกาปลุก

Item code	Descriptions
L4470	Alarm clock with illuminated display
N4470	ตั้งเวลาปลุก หน้าปัดเรืองแสง
NT4470	

Control and signalling devices

สัญญาณไฟและสัญญาณเสียง

LIVING



L4351/12
L4351/230



L4356/12
L4356/230



L4371A - L4371R
L4371T - L4371V




L4372AV
L4372RT




L4373H

LIGHT



N4351/12
N4351/230



N4356/12
N4356/230



N4371A - N4371R
N4371T - N4371V



N4372AV
N4372RT



N4373H

LIGHT TECH



NT4351/12
NT4351/230



NT4356/12
NT4356/230



NT4371A - NT4371R
NT4371T - NT4371V



NT4372AV
NT4372RT

BELLS, BUZZERS AND SIGNALLING LAMP-HOLDER

อุปกรณ์สัญญาณเสียงและไฟสัญญาณ

Item code	Descriptions
L4351/12	Bell, 12V a.c.
N4351/12	กระดิ่งไฟฟ้า 12V
NT4351/12	
L4351/230	Bell, 230V a.c.
N4351/230	กระดิ่งไฟฟ้า 230V
NT4351/230	
L4356/12	Buzzer, 12V a.c.
N4356/12	ออดไฟฟ้า 12V
NT4356/12	
L4356/230	Buzzer, 230V a.c.
N4356/230	ออดไฟฟ้า 230V
NT4356/230	
L4371A	orange signalling lamp-holder
N4371A	complete with lamps item No. art. 11250L
NT4371A	ไฟสัญญาณสีส้ม ใช้กับหลอดไฟรหัส 11250L
L4371T	as above, transparent
N4371T	ไฟสัญญาณแบบใส ใช้กับหลอดไฟรหัส 11250L
NT4371T	
L4371R	as above, red color
N4371R	ไฟสัญญาณสีแดง ใช้กับหลอดไฟรหัส 11250L
NT4371R	
L4371V	green signalling lamp-holder uses
N4371V	lamp item No. 11250L
NT4371V	ไฟสัญญาณสีเขียว ใช้กับหลอดไฟรหัส 11250L
L4372AV	as above, orange/green colors
N4372AV	ไฟสัญญาณสีส้มและสีเขียว ใช้กับหลอดไฟรหัส 11250L
NT4372AV	
L4372RT	as above, red/transparent color
N4372RT	ไฟสัญญาณสีแดงและแบบใส ใช้กับหลอดไฟรหัส 11250L
NT4372RT	
L4373H	double lampholder with red and green diffusers - "do not disturb / make up the room" indicator - for lamps items 11250L (11250LV into green lampholder)
N4373H	ไฟสัญญาณสีส้มและสีเขียวพร้อมสัญลักษณ์ do not disturb และ make up the room ใช้กับหลอดไฟรหัส 11250L
	ใช้ร่วมกับ L4028H, N4028H



Electrical safety devices

อุปกรณ์เพื่อความปลอดภัย

LIVING



LIGHT



LIGHT TECH



ELECTRICAL SAFETY

เบรกเกอร์ตัดไฟ

Item code	Descriptions
L4301/6	thermal magnetic circuit breaker
N4301/6	เบรกเกอร์ตัดไฟชนิดและไฟเกิน ขนาด 6A
NT4301/6	
L4301/10	thermal magnetic circuit breaker
N4301/10	เบรกเกอร์ตัดไฟชนิดและไฟเกิน ขนาด 10A
NT4301/10	
L4301/16	thermal magnetic circuit breaker
N4301/16	เบรกเกอร์ตัดไฟชนิดและไฟเกิน ขนาด 16A
NT4301/16	
L4305/6	thermal magnetic circuit breaker
N4305/6	earth leakage In = 10mA
NT4305/6	เบรกเกอร์ตัดไฟชนิด ไฟเกิน และไฟรั่ว ขนาด 6A ตัดไฟรั่วที่ 10 มิลลิแอมป์
L4305/10	thermal magnetic circuit breaker
N4305/10	earth leakage In = 10mA
NT4305/10	เบรกเกอร์ตัดไฟชนิด ไฟเกิน และไฟรั่ว ขนาด 10A ตัดไฟรั่วที่ 10 มิลลิแอมป์
L4305/16	thermal magnetic circuit breaker
N4305/16	earth leakage In = 10mA
NT4305/16	เบรกเกอร์ตัดไฟชนิด ไฟเกิน และไฟรั่ว ขนาด 16A ตัดไฟรั่วที่ 10 มิลลิแอมป์

FUSE CARRIER

กระบอกฟิวส์

Item code	Descriptions
L4321	for 5x20 and 6,3x32 fuses max. 10A
N4321	ขนาด 1 ช่อง ใช้ฟิวส์ได้สูงสุด 10A
NT4321	

GAS DETECTOR*

อุปกรณ์ตรวจจับแก๊ส*

Item code	Descriptions
L4512/12	LPG gas detector
N4512/12	
NT4512/12	
L4520	signal repetitor for gas detector
N4520	
NT4520	
L4541	transformer for gas detector
N4541	
NT4541	

*For more technical information, please see page 156

ดูรายละเอียดเพิ่มเติมได้จากข้อมูลเทคนิค หน้า 156

Emergency light

สัญญาณไฟฉุกเฉิน

LIVING



L4380

LIGHT



N4380

LIGHT TECH



NT4380

EMERGENCY LAMPS

L4384/1
L4384/3L4386/1 - L4386/1L
L4386/3 - L4386/3L

SPARE BATTERY FOR EMERGENCY LAMP

L4784/1
L4784/3L4786/1
L4786/3

REMOVABLE EMERGENCY LIGHT*

ไฟฉุกเฉินพร้อมแบตเตอรี่สำรอง*

Item code	Descriptions
L4380	pull-out torch light with interchangeable
N4380	batteries 127=230V a.c.
NT4380	ไฟฉุกเฉินพร้อมแบตเตอรี่สำรอง ถอดเป็นไฟฉายได้

*For more technical information, please see page 154

ดูรายละเอียดเพิ่มเติมได้จากข้อมูลเทคนิค หน้า 154

EMERGENCY LAMPS*

ไฟฉุกเฉิน*

Item code	Descriptions
L4384/1	Emergency light that illuminates automatically upon power failure - LED indicating main status - local disactivating pushbutton - possible distant exclusion through switch - replaceable rechargeable Ni-Cd battery - 1 hour duration supply 230V a.c. 1W lamp - 4 modules ขนาด 4 ช่อง พร้อมแบตเตอรี่ 1 ชม. หลอดไฟขนาด 1 วัตต์
L4384/3	as above - 3 hours duration ขนาด 4 ช่อง พร้อมแบตเตอรี่ 3 ชม. หลอดไฟขนาด 1 วัตต์
L4386/1	as above - 1 hours duration - 1.3W lamp - 6 modules ขนาด 6 ช่อง พร้อมแบตเตอรี่ 1 ชม. หลอดไฟขนาด 1.3 วัตต์
L4386/3	as above - 3 hours duration ขนาด 6 ช่อง พร้อมแบตเตอรี่ 3 ชม. หลอดไฟขนาด 1.3 วัตต์
L4386/1L	as above - with permanent illumination for rooms that need light for 24 hours a day - 1 hours duration ขนาด 6 ช่อง พร้อมแบตเตอรี่ 1 ชม. สามารถใช้เป็นไฟปรกติและไฟฉุกเฉิน
L4386/3L	as above - 3 hours duration ขนาด 6 ช่อง พร้อมแบตเตอรี่ 3 ชม. สามารถใช้เป็นไฟปรกติและไฟฉุกเฉิน
L4784/1	spare battery for item L4384/1 แบตเตอรี่สำรองสำหรับ L4384/1
L4784/3	spare battery for item L4384/3 แบตเตอรี่สำรองสำหรับ L4384/3
L4786/1	spare battery for item L4386/1 and L4386/1L แบตเตอรี่สำรองสำหรับ L4386/1 และ L4386/1L
L4786/3	spare battery for item L4386/3 and L4386/3L แบตเตอรี่สำรองสำหรับ L4386/3 และ L4386/3L

*For more technical information, please see page 155

ดูรายละเอียดเพิ่มเติมได้จากข้อมูลเทคนิค หน้า 155

Accessories and IDROBOX

อุปกรณ์เสริม และฝาครอบกันน้ำ

LIVING



L4950

L4953

L4951

LIGHT



N4950

N4953

N4951

LIGHT TECH



N4950

NT4953

NT4951

LAMPS



L4741/230
L4741/230V

11250L
11250LV

L4743/230 (3W)

L4744/230

WEATHERPROOF IDROBOX IP55



24603

24603S



24603L

24603N

FALSE POLE

แผ่นปิดช่องว่าง

Item code	Descriptions
L4950	false pole
N4950	ขนาด 1 ช่อง
NT4950	
L4951	with pull-out hole
N4951	ขนาด 2 ช่อง พร้อมรูร้อยสาย
NT4951	
L4953	with ø 9 mm outlet
N4953	ขนาด 1 ช่อง สำหรับร้อยสายพร้อมตัวล็อก
NT4953	

LAMPS

หลอดไฟสัญญาณ

Item code	Descriptions
L4741/230	230 discharge pre-wired pilot lamp 1.5 mA red - for item No. L/N4001-L/N4003 หลอดไฟสัญญาณ 1.5 มิลลิแอมป์ สีแดง เข้าสายอัตโนมัติ
L4741/230V	230 discharge pre-wired pilot lamp 1.5 mA green - for item No. L/N4001-L/N4003 หลอดไฟสัญญาณ 1.5 มิลลิแอมป์ สีเขียว เข้าสายอัตโนมัติ
11250L	230V and 127V discharge lamp for item No. L/N4001 - L/N4003, L/N4004 - L/N4034, L/N4038R - L/N4038V (for pilot lamp with green diffuser, 230V power supply, use lamp item No. 11250LV) หลอดไฟสัญญาณแบบทางหนู สีเขียว
11250LV	230V and 127V discharge lamp for item No. L/N4001 - L/N4003, L/N4004 - L/N4034, L/N4038R - L/N4038V (for pilot lamp with green diffuser, 230V power supply, use lamp item No. 11250LV) หลอดไฟสัญญาณแบบทางหนู สีเขียว
L4743/230	230V incandescent E10 lamp for item No. L/N4383 (3W) หลอดไฟสัญญาณ 3 วัตต์ สำหรับอุปกรณ์ L/N/NT4383
L4744/230	230V and 127V discharge E10 lamp (0.5W) red for item No. L/N4040 (0.5W) green หลอดไฟสัญญาณ 0.5 วัตต์ สำหรับอุปกรณ์ L/N/NT4040

WEATHERPROOF COVER WITH IP55 PROTECTION

ฝาครอบกันน้ำ IP55 สำหรับ LIVING, LIGHT, LIGHT TECH

Item code	Descriptions
24603	3-gang cover - grey ฝาครอบกันน้ำแบบ 3 ช่อง สีเทา
24603S	3-gang cover - stone grey ฝาครอบกันน้ำแบบ 3 ช่อง สีเทาหิน
24603L	3-gang cover - Living grey ฝาครอบกันน้ำแบบ 3 ช่อง สีดำ
24603N	3-gang cover - Light white ฝาครอบกันน้ำแบบ 3 ช่อง สีขาว

Boxes

กล่องสำหรับติดตั้งอุปกรณ์

LIVING



503LP



504LP



L4714



150418GR

LIGHT



503NP



503BP



504NP



N4714



150418BA

LIGHT TECH



503THP



504THP

COMMON DEVICES FOR THE 3 SERIES



L4783



L4784



L4787



503ED

SURFACE BOXES

กล่องลอย

Item code	Description
503LP	2 and 3 modules - LIVING dim. 120x80x38 mm.
503NP	Light and Light Tech dim. 114x79x46 mm.
503THP	
503BP	2 and 3 modules - 114x79x46 mm.
504LP	4 modules - LIVING dim. 140x80x38 mm.
504NP	Light and Light Tech dim. 136x79x46 mm.
504THP	
L4714	2X7 modules - with supporting frame and cover plate - dim. 215x215x60 mm.
N4714	
150418GR	3x6 modules - with supporting frame and cover plate - dim. 173x247x65 mm.
150418BA	

PROTECTION COVERS

ฝาครอบสำหรับ LIVING, LIGHT, LIGHT TECH

Item code	Descriptions
L4783	protection cover 3 modules ฝาครอบ ขนาด 3 ช่อง
L4784	protection cover 4 modules ฝาครอบ ขนาด 4 ช่อง
L4787	protection cover 7 modules ฝาครอบ ขนาด 7 ช่อง
503ED	coupler horizontal and vertical for box item 503E อุปกรณ์เชื่อมระหว่างกล่อง 503E ในแนวตั้งและแนวนอน

Boxes and vertical frames-plate

กล่องและฝาครอบขนาดพิเศษ


LIVING



L4811PA

L4812PA


LIGHT



N4811PB

N4812PB

BOXES FOR MASONRY WALL




503E

504E



506L




510L

506E

16102

BOXES FOR PLASTERBOARD WALL



PS563N

PS564N

PS567N

VERTICAL FRAMES-PLATE

ฝาครอบขนาดพิเศษ

Item code	Descriptions
L4811PA	frame-plate - 1 module
N4811PB	ฝาครอบแนวตั้ง ขนาด 1 ช่อง
L4812PA	frame-plate - 2 modules
N4812PB	ฝาครอบแนวตั้ง ขนาด 2 ช่อง

BOXES FOR MASONRY WALL

กล่องฝังกำแพงอิฐ แนวตั้ง และแนวนอน

Item code	Descriptions
503E	3 modules กล่องฝังแนวนอน ขนาด 3 ช่อง
504E	4 modules กล่องฝังแนวนอน ขนาด 4 ช่อง
506L	7 modules กล่องฝังแนวนอน ขนาด 7 ช่อง
510L	vertical box 1 module - vertical box กล่องฝังแนวตั้ง ขนาด 1 ช่อง
506E	square box for masonry wall - 6 modules กล่องฝังแนวตั้ง ขนาด 6 ช่อง
16102	multibox flush-fiited distribution board 3x6 modules - 170x234x70 mm. กล่องขนาดใหญ่ 3x6 ช่อง ขนาด 170x234x70 มม.

BOXES FOR PLASTERBOARD WALL

กล่องฝังผนังเบา

Item code	Descriptions
PS563N	box for plasterboard wall - 3 modules กล่องสำหรับผนังเบา ขนาด 3 ช่อง
PS564N	box for plasterboard wall - 4 modules กล่องสำหรับผนังเบา ขนาด 4 ช่อง
PS567N	box for plasterboard wall - 7 modules กล่องสำหรับผนังเบา ขนาด 7 ช่อง


Chassis and supporting frame

กรอบและตะแกรง

LIVING



16102LTG



16136F/6G



16136F/OG



L4703



L4704



L4707



L4726




504LIV


LIGHT



16102LT



16136F/6



16136F/0



L4703R



N4719



N4703




N4704



N4707




16135



N4726

LIGHT TECH



16102LTH



16136F/6TH



16136F/0TH

CHASSIS

กรอบสำหรับติดตั้งตะแกรง

Item code	Descriptions
16102LTG	grey color - 3x6 modules กรอบสีเทา ขนาด 3x6 ช่อง
16102LT	white color - 3x6 modules กรอบสีขาว ขนาด 3x6 ช่อง
16102LTH	tech color - 3x6 modules กรอบสีโลหะเทค ขนาด 3x6 ช่อง

COVER PLATES

หน้ากากฝาครอบ

Item code	Descriptions
16136F/OG	box cover for junction - grey color - 6 modules horizontal ไม่มีช่อง สีเทา แนวนอน ขนาด 6 ช่อง
16136F/0	box cover for junction - white color - 6 modules horizontal ไม่มีช่อง สีขาว แนวนอน ขนาด 6 ช่อง
16136F/OTH	box cover for junction - tech color - 6 modules horizontal ไม่มีช่อง สีโลหะเทค แนวนอน ขนาด 6 ช่อง
16136F/6G	grey color - 6 modules horizontal สีเทา แนวนอน ขนาด 6 ช่อง
16136F/6	white color - 6 modules horizontal สีขาว แนวนอน ขนาด 6 ช่อง
16136F/6TH	tech color - 6 modules horizontal สีโลหะเทค แนวนอน ขนาด 6 ช่อง

SUPPORTING FRAMES

ตะแกรง

Item code	Descriptions
16135	supporting frame - 3x6 modules ตะแกรง ขนาด 3x6 ช่อง
504LIV	supporting frame with box for table - 4 modules ตะแกรงพร้อมกล่องสำหรับติดตั้งบนโต๊ะ ขนาด 4 ช่อง
N4719	supporting frame - 2 modules ตะแกรง ขนาด 2 ช่อง
L4703R	reduced supporting frame for local box - 3 modules ตะแกรงพิเศษสำหรับกล่องฝังทั่วไป ขนาด 3 ช่อง
L4703	supporting frame - 3 modules
N4703	ตะแกรง ขนาด 3 ช่อง
L4704	supporting frame - 4 modules
N4704	ตะแกรง ขนาด 4 ช่อง
L4707	supporting frame - 7 modules
N4707	ตะแกรง ขนาด 7 ช่อง
L4726	supporting frame - 3+3 modules
N4726	ตะแกรง ขนาด 3+3 ช่อง

Pop-Up and accessories

เต้ารับฝังพื้น และอุปกรณ์เสริม



150627A




150627G



150626



150620M



150620L



150620P



150560AC



1505600T



150560SB

POP-UP

เต้ารับฝังพื้น

Item code	Descriptions
150627A	aluminum Pop-Up without socket ป๊อป-อัพ อลูมิเนียม ไม่รวมเต้ารับ
150627G	golden Pop-Up without socket ป๊อป-อัพ สีทอง ไม่รวมเต้ารับ
150626	Pop-Up adapter for LIVING & LIGHT ป๊อป-อัพ อะแดปเตอร์ สำหรับรุ่น ลิฟวิ่ง ไลท์ และ ไลท์เทค
150620M	metal-floor box 100x100x65 mm กล่องฝังพื้นแบบโลหะ 100x100x65 mm
150620L	zinc coated flush box 100x100x58 mm กล่องฝังพื้นชุบสังกะสี 100x100x58 mm
150620P	plastic-floor box 100x100x60 mm กล่องฝังพื้นแบบพลาสติก 100x100x60 mm

FLOOR SOCKET - IP24*

เต้ารับฝังพื้น

Item code	Descriptions
150560AC	aluminum color / สีอลูมิเนียม
1505600T	gold color / สีทอง
150560SB	plastic floor box 100x100 mm กล่องฝังพื้นพลาสติก ขนาด 100x100 mm ที่ปรับความสูง-ต่ำได้จาก 50 mm ถึง 70 mm

*For more technical information, please see page 157

ดูรายละเอียดเพิ่มเติมได้จากข้อมูลเทคนิค หน้า 157

Floor box

กล่องฝังพื้น



150701

150702



150703

150704



150561S

150563S



150712

FLOOR BOX - 10 MODULES

กล่องฝังพื้น ขนาด 10 ช่อง

Item code	Descriptions
150701	small box 185x270x92.5 mm can fit 10 socket-devices plain cover with black-plastic frame กล่องเล็กใส่อุปกรณ์ได้ถึง 10 ตัว แบบฝาครอบเปล่า และขอบพลาสติกดำ 185x270x92.5 mm
150702	small box 185x270x93 mm can fit 10 socket-devices stainless-steel cover with black-plastic frame กล่องเล็กใส่อุปกรณ์ได้ถึง 10 ตัว แบบฝาครอบสแตนเลสสตีล และขอบพลาสติกดำ 185x270x92.5 mm

FLOOR BOX - 20 MODULES

กล่องฝังพื้น ขนาด 20 ช่อง

Item code	Descriptions
150703	big box 305x270x92.58 mm can fit 20 socket-devices plain cover with black-plastic frame กล่องใหญ่ใส่อุปกรณ์ได้ถึง 20 ตัว แบบฝาครอบเปล่า และขอบพลาสติกดำ 305x270x92.5 mm
150704	big box 305x270x93 mm can fit 20 socket-devices stainless-steel cover with black-plastic frame กล่องใหญ่ใส่อุปกรณ์ได้ถึง 20 ตัว แบบฝาครอบสแตนเลสสตีล และขอบพลาสติกดำ 305x270x92.5 mm

FLOOR BOX

กล่องฝังพื้น

Item code	Descriptions
150561S	metal-floor box for small box 202x279x97 mm กล่องฝังพื้นโลหะสำหรับกล่องเล็ก 202x279x97 mm
150563S	metal-floor box for big box 322x279x97 mm กล่องฝังพื้นโลหะสำหรับกล่องใหญ่ 322x279x97 mm
150712	supporting frame ตะแกรงยึด ขนาด 5 ช่อง